

5教科(国語・数学・英語・理科・社会)合計 得点分布

公開会場:2025年12月14日(日)準会場:12月13日(土)から12月14日(日)

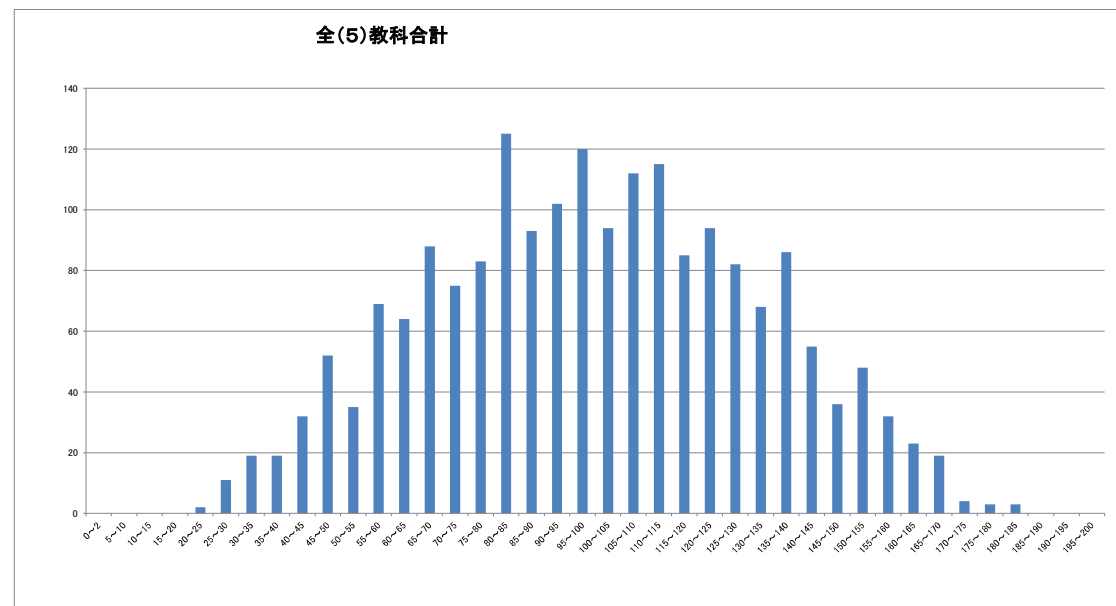
2025年度 第6回 富山全県模試 受験塾用 資料

| 以上-以下 | 全(5)教科合計 |
|---------|----------|
| 0～2 | 0 |
| 5～10 | 0 |
| 10～15 | 0 |
| 15～20 | 0 |
| 20～25 | 2 |
| 25～30 | 11 |
| 30～35 | 19 |
| 35～40 | 19 |
| 40～45 | 32 |
| 45～50 | 52 |
| 50～55 | 35 |
| 55～60 | 69 |
| 60～65 | 64 |
| 65～70 | 88 |
| 70～75 | 75 |
| 75～80 | 83 |
| 80～85 | 125 |
| 85～90 | 93 |
| 90～95 | 102 |
| 95～100 | 120 |
| 100～105 | 94 |
| 105～110 | 112 |
| 110～115 | 115 |
| 115～120 | 85 |
| 120～125 | 94 |
| 125～130 | 82 |
| 130～135 | 68 |
| 135～140 | 86 |
| 140～145 | 55 |
| 145～150 | 36 |
| 150～155 | 48 |
| 155～160 | 32 |
| 160～165 | 23 |
| 165～170 | 19 |
| 170～175 | 4 |
| 175～180 | 3 |
| 180～185 | 3 |
| 185～190 | 0 |
| 190～195 | 0 |
| 195～200 | 0 |
| 200 | 0 |

受験者人数 1,948 人

最高点 182 点

平均点 116 点



| | 全(5)教科総合 | 3教科(国数英) |
|-------|----------|----------|
| 受験者人数 | 1,948 | 1,948 |
| 最高点 | 182 | 111 |
| 平均点 | 116 | 69 |

| | 国語 | 数学 |
|-------|-------|-------|
| 受験者人数 | 1,948 | 1,948 |
| 最高点 | 38 | 40 |
| 平均点 | 23 | 22 |

| | 英語 | 社会 |
|-------|-------|-------|
| 受験者人数 | 1,948 | 1,948 |
| 最高点 | 39 | 39 |
| 平均点 | 24 | 24 |

| | 理科 |
|-------|-------|
| 受験者人数 | 1,948 |
| 最高点 | 39 |
| 平均点 | 23 |

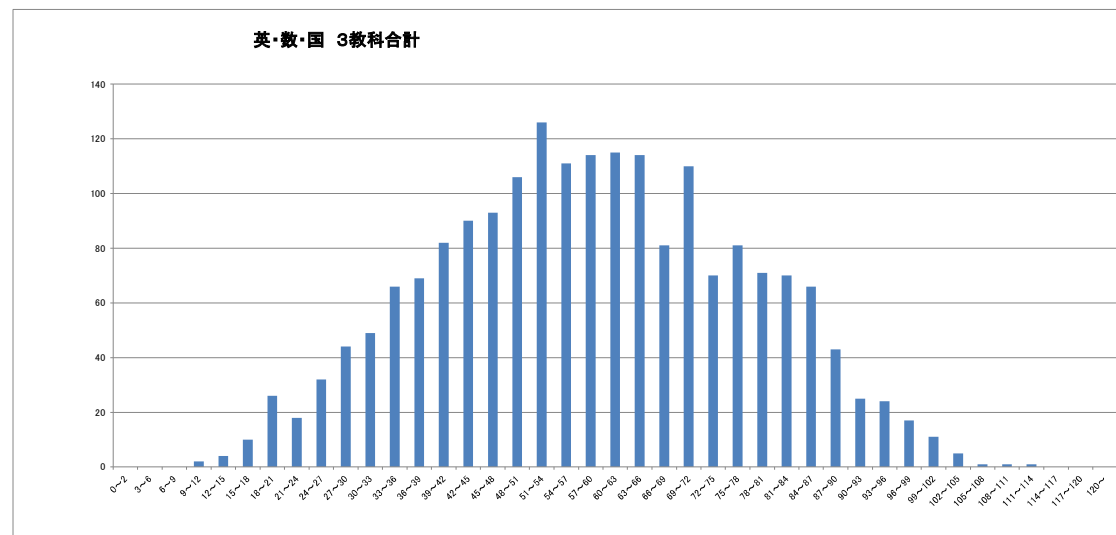
3教科(国語・数学・英語)合計 得点分布

| 以上-未満 | 英・数・国合計 |
|---------|---------|
| 0～2 | 0 |
| 3～6 | 0 |
| 6～9 | 0 |
| 9～12 | 2 |
| 12～15 | 4 |
| 15～18 | 10 |
| 18～21 | 26 |
| 21～24 | 18 |
| 24～27 | 32 |
| 27～30 | 44 |
| 30～33 | 49 |
| 33～36 | 66 |
| 36～39 | 69 |
| 39～42 | 82 |
| 42～45 | 90 |
| 45～48 | 93 |
| 48～51 | 106 |
| 51～54 | 126 |
| 54～57 | 111 |
| 57～60 | 114 |
| 60～63 | 115 |
| 63～66 | 114 |
| 66～69 | 81 |
| 69～72 | 110 |
| 72～75 | 70 |
| 75～78 | 81 |
| 78～81 | 71 |
| 81～84 | 70 |
| 84～87 | 66 |
| 87～90 | 43 |
| 90～93 | 25 |
| 93～96 | 24 |
| 96～99 | 17 |
| 99～102 | 11 |
| 102～105 | 5 |
| 105～108 | 1 |
| 108～111 | 1 |
| 111～114 | 1 |
| 114～117 | 0 |
| 117～120 | 0 |
| 120～ | 0 |

受験者人数 1,948 人

最高点 111 点

平均点 69 点



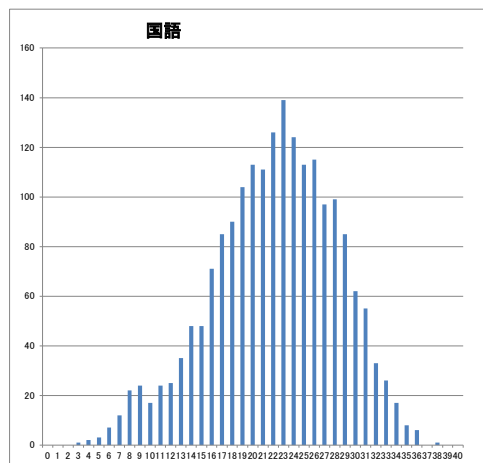
教科別得点分布 国語

| 得点 | 国語 |
|----|-----|
| 0 | 0 |
| 1 | 0 |
| 2 | 0 |
| 3 | 1 |
| 4 | 2 |
| 5 | 3 |
| 6 | 7 |
| 7 | 12 |
| 8 | 22 |
| 9 | 24 |
| 10 | 17 |
| 11 | 24 |
| 12 | 25 |
| 13 | 35 |
| 14 | 48 |
| 15 | 48 |
| 16 | 71 |
| 17 | 85 |
| 18 | 90 |
| 19 | 104 |
| 20 | 113 |
| 21 | 111 |
| 22 | 126 |
| 23 | 139 |
| 24 | 124 |
| 25 | 113 |
| 26 | 115 |
| 27 | 97 |
| 28 | 99 |
| 29 | 85 |
| 30 | 62 |
| 31 | 55 |
| 32 | 33 |
| 33 | 26 |
| 34 | 17 |
| 35 | 8 |
| 36 | 6 |
| 37 | 0 |
| 38 | 1 |
| 39 | 0 |
| 40 | 0 |

受験者人数 1,948 人

最高点 38 点

平均点 23 点



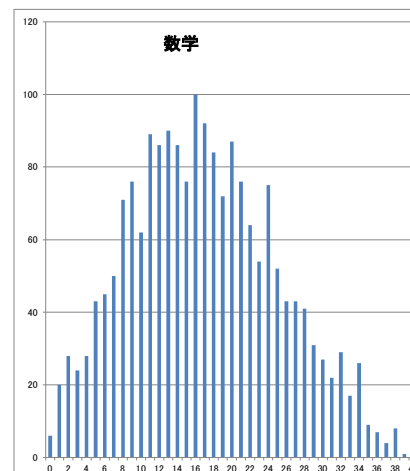
教科別得点分布 数学

| 得点 | 数学 |
|----|-----|
| 0 | 6 |
| 1 | 20 |
| 2 | 28 |
| 3 | 24 |
| 4 | 28 |
| 5 | 43 |
| 6 | 45 |
| 7 | 50 |
| 8 | 71 |
| 9 | 76 |
| 10 | 62 |
| 11 | 89 |
| 12 | 86 |
| 13 | 90 |
| 14 | 86 |
| 15 | 76 |
| 16 | 100 |
| 17 | 92 |
| 18 | 84 |
| 19 | 72 |
| 20 | 87 |
| 21 | 76 |
| 22 | 64 |
| 23 | 54 |
| 24 | 75 |
| 25 | 52 |
| 26 | 43 |
| 27 | 43 |
| 28 | 41 |
| 29 | 31 |
| 30 | 27 |
| 31 | 22 |
| 32 | 29 |
| 33 | 17 |
| 34 | 26 |
| 35 | 9 |
| 36 | 7 |
| 37 | 4 |
| 38 | 8 |
| 39 | 1 |
| 40 | 4 |

受験者人数 1,948 人

最高点 40 点

平均点 22 点



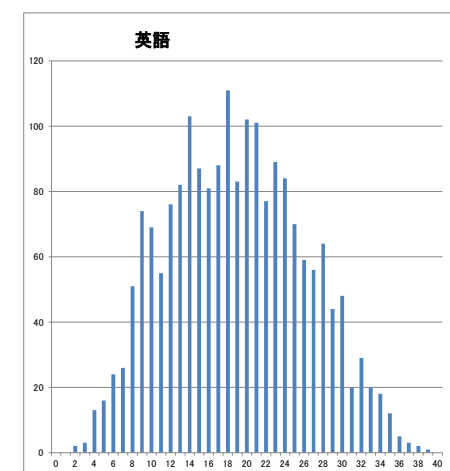
教科別得点分布 英語

| 得点 | 英語 |
|----|-----|
| 0 | 0 |
| 1 | 0 |
| 2 | 2 |
| 3 | 3 |
| 4 | 13 |
| 5 | 16 |
| 6 | 24 |
| 7 | 26 |
| 8 | 51 |
| 9 | 74 |
| 10 | 69 |
| 11 | 55 |
| 12 | 76 |
| 13 | 82 |
| 14 | 103 |
| 15 | 87 |
| 16 | 81 |
| 17 | 88 |
| 18 | 111 |
| 19 | 83 |
| 20 | 102 |
| 21 | 101 |
| 22 | 77 |
| 23 | 89 |
| 24 | 84 |
| 25 | 70 |
| 26 | 59 |
| 27 | 56 |
| 28 | 64 |
| 29 | 44 |
| 30 | 48 |
| 31 | 20 |
| 32 | 29 |
| 33 | 20 |
| 34 | 18 |
| 35 | 12 |
| 36 | 5 |
| 37 | 3 |
| 38 | 2 |
| 39 | 1 |
| 40 | 0 |

受験者人数 1,948 人

最高点 39 点

平均点 24 点



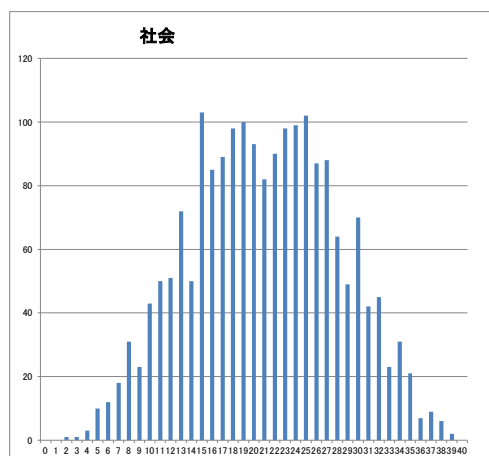
教科別得点分布 社会

| 得点 | 社会 |
|----|-----|
| 0 | 0 |
| 1 | 0 |
| 2 | 1 |
| 3 | 1 |
| 4 | 3 |
| 5 | 10 |
| 6 | 12 |
| 7 | 18 |
| 8 | 31 |
| 9 | 23 |
| 10 | 43 |
| 11 | 50 |
| 12 | 51 |
| 13 | 72 |
| 14 | 50 |
| 15 | 103 |
| 16 | 85 |
| 17 | 89 |
| 18 | 98 |
| 19 | 100 |
| 20 | 93 |
| 21 | 82 |
| 22 | 90 |
| 23 | 98 |
| 24 | 99 |
| 25 | 102 |
| 26 | 87 |
| 27 | 88 |
| 28 | 64 |
| 29 | 49 |
| 30 | 70 |
| 31 | 42 |
| 32 | 45 |
| 33 | 23 |
| 34 | 31 |
| 35 | 21 |
| 36 | 7 |
| 37 | 9 |
| 38 | 6 |
| 39 | 2 |
| 40 | 0 |

受験者人数 1,948 人

最高点 39 点

平均点 24 点



教科別得点分布 理科

| 得点 | 理科 |
|----|----|
| 0 | 0 |
| 1 | 0 |
| 2 | 3 |
| 3 | 3 |
| 4 | 16 |
| 5 | 19 |
| 6 | 29 |
| 7 | 48 |
| 8 | 48 |
| 9 | 48 |
| 10 | 55 |
| 11 | 76 |
| 12 | 75 |
| 13 | 59 |
| 14 | 59 |
| 15 | 71 |
| 16 | 90 |
| 17 | 75 |
| 18 | 73 |
| 19 | 80 |
| 20 | 85 |
| 21 | 86 |
| 22 | 80 |
| 23 | 69 |
| 24 | 70 |
| 25 | 77 |
| 26 | 62 |
| 27 | 63 |
| 28 | 62 |
| 29 | 56 |
| 30 | 61 |
| 31 | 42 |
| 32 | 35 |
| 33 | 38 |
| 34 | 34 |
| 35 | 31 |
| 36 | 29 |
| 37 | 19 |
| 38 | 15 |
| 39 | 7 |
| 40 | 0 |

受験者人数 1,948 人

最高点 39 点

平均点 23 点

